




Zoom Tube

Code article	86.T005.13Z3.02
Type de produit	Intérieurs
Catégorie	Projecteurs sur rail
Famille	Tube & Zoom Tube
Sous-famille	Zoom Tube
Pictograms	<div><div></div><div><div>220 240 V</div></div><div><div></div><div>XX°</div></div><div><div>CRI 80</div></div><div><div>CE</div></div><div><div>Driver INCL.</div></div><div><div>On Off</div></div><div><div></div></div><div><div>IP 20</div></div><div><div>50000h L80B10</div></div></div>

Produit	
Puissance système (W)	10
Flux lumineux utile (lm)	700
Efficacité lumineuse (lm/W)	70
Angle de faisceau	20-50
Durée de vie	50000h L80B10
IP	20
Température de fonctionnement	15
Marque de la LED	Philip
Équipement	DALI
Température de couleur (K)	3000
Uniformité chromatique (SDCM)	SDCM3
CRI	80